

3 DORMITORIOS

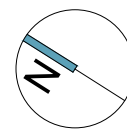
Portal: 4 Planta: Baja Letra: A

SUP. CONST. APROX. INTERIOR (m2): 98,61

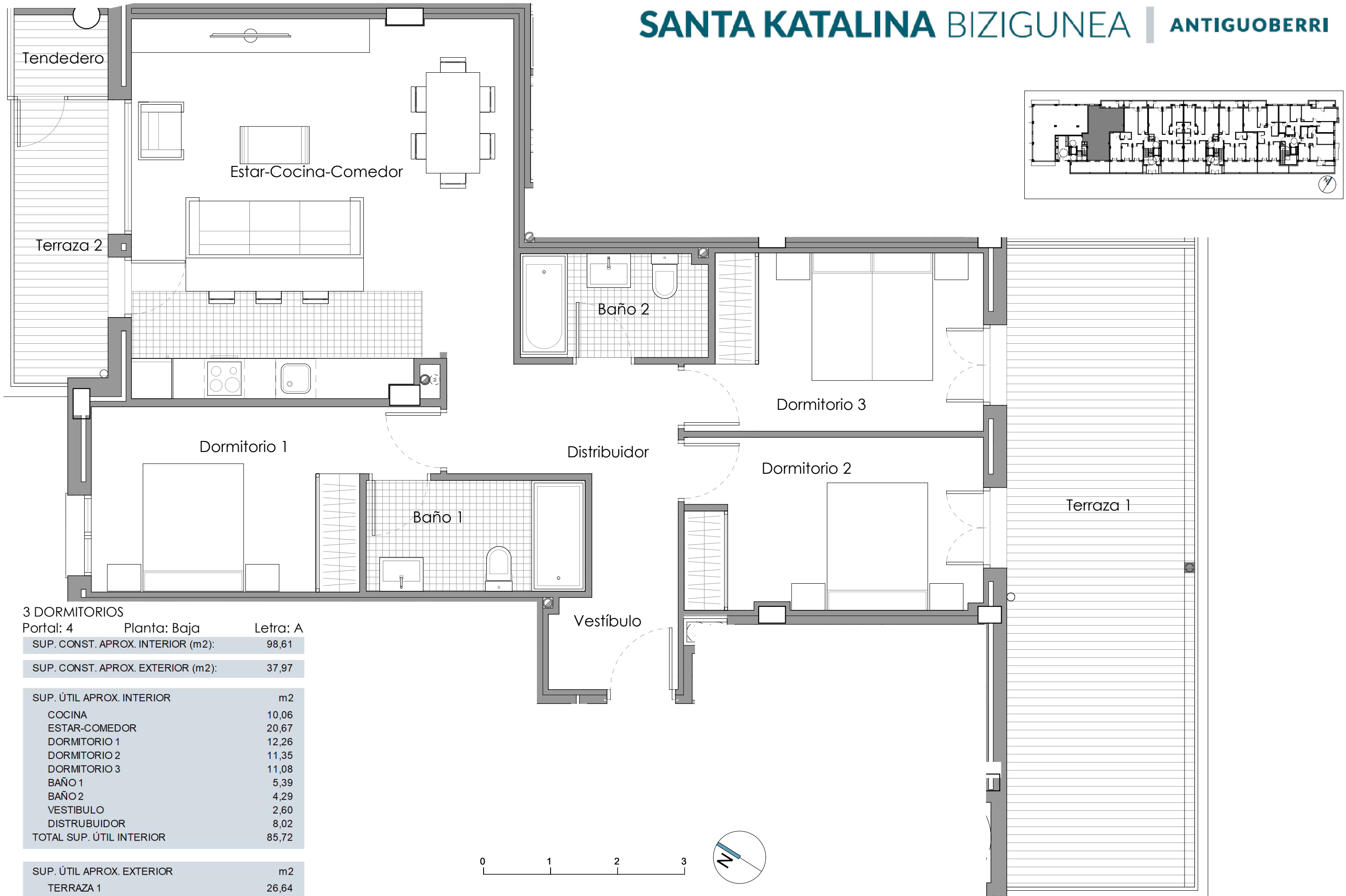
SUP. CONST. APROX. EXTERIOR (m2): 37,97

SUP. ÚTIL APROX. INTERIOR	m2
COCINA	10,06
ESTAR-COMEDOR	20,67
DORMITORIO 1	12,26
DORMITORIO 2	11,35
DORMITORIO 3	11,08
BAÑO 1	5,39
BAÑO 2	4,29
VESTIBULO	2,60
DISTRUBUIDOR	8,02
TOTAL SUP. ÚTIL INTERIOR	85,72

SUP. ÚTIL APROX. EXTERIOR	m2
TERRAZA 1	26,64
TERRAZA 2	5,86
TENDEDERO	1,71
TOTAL SUP. ÚTIL EXTERIOR	34,21



El presente plano no es definitivo, ya que ha sido elaborado conforme al Proyecto de Ejecución del Edificio y, por tanto, Antigua Berri se reserva la facultad de incluir las modificaciones necesarias por exigencias técnicas y/o jurídicas u ordenadas por cualesquiera administraciones u organismos públicos, ajustándolo en todo caso al Proyecto de Ejecución. Los elementos accesorios (por ejemplo, el mobiliario) son meramente ilustrativos. Los giros de puertas y la distribución de aparatos sanitarios no son vinculantes. Las superficies expresadas son aproximadas, pudiendo experimentar modificaciones por razones de índole técnicas y/o legal en el desarrollo de la ejecución de las obras.

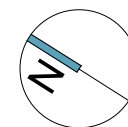


3 DORMITORIOS
 Portal: 4 Planta: Baja Letra: A

SUP. CONST. APROX. INTERIOR (m2):	98,61
SUP. CONST. APROX. EXTERIOR (m2):	37,97

SUP. ÚTIL APROX. INTERIOR	m2
COCINA	10,06
ESTAR-COMEDOR	20,67
DORMITORIO 1	12,26
DORMITORIO 2	11,35
DORMITORIO 3	11,08
BAÑO 1	5,39
BAÑO 2	4,29
VESTIBULO	2,60
DISTRUBUIDOR	8,02
TOTAL SUP. ÚTIL INTERIOR	85,72

SUP. ÚTIL APROX. EXTERIOR	m2
TERRAZA 1	26,64
TERRAZA 2	5,86
TENDEDERO	1,71
TOTAL SUP. ÚTIL EXTERIOR	34,21



El presente plano no es definitivo, ya que ha sido elaborado conforme al Proyecto de Ejecución del Edificio y, por tanto, Antigua Berri se reserva la facultad de incluir las modificaciones necesarias por exigencias técnicas y/o jurídicas u ordenadas por cualesquiera administraciones u organismos públicos, ajustándolo en todo caso al Proyecto de Ejecución. Los elementos accesorios (por ejemplo, el mobiliario) son meramente ilustrativos. Los giros de puertas y la distribución de aparatos sanitarios no son vinculantes. Las superficies expresadas son aproximadas, pudiendo experimentar modificaciones por razones de índole técnicas y/o legal en el desarrollo de la ejecución de las obras.